

Shop LIGHT

e-geodata Austria Portal

BEV Web Based Tutorial

Version 2.1

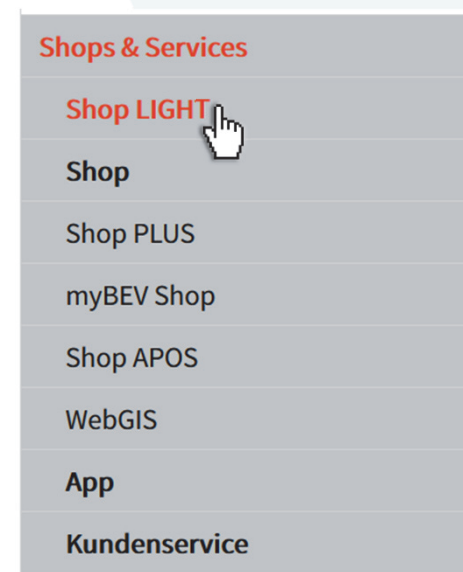
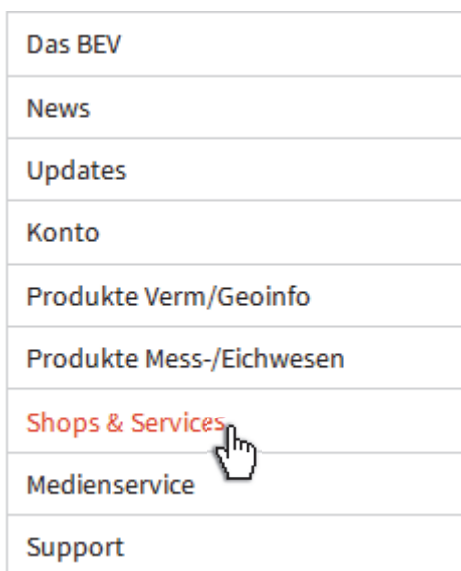
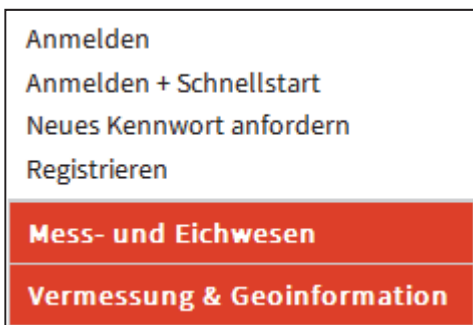
Shop LIGHT des e-geodata Austria Portals (egA)

- Das vorliegende Tutorial richtet sich an alle Personen, die den Shop LIGHT benützen oder ihn anderen Benutzern präsentieren wollen.
- Der Shop LIGHT stellt einen anonym verfügbaren Basisdienst des egA Abgabeportals dar, und kann mit oder ohne Registrierung verwendet werden.
- Voraussetzung für dieses Tutorial sind allgemeine Kenntnisse über die Benützung von Webbrowsern.
- **Inhalt:** Shop LIGHT - Die Produktauswahl und Produktkonfiguration in eingeschränkter Möglichkeit.

Der Shop LIGHT

Der Shop LIGHT ist auch für anonyme Benutzer über folgende Menüpunkte erreichbar:

1. Unter www.bev.gv.at in der rechten Seitennavigation den Menüpunkt „Vermessung & Geoinformation“ auswählen, die Startseite des egA Abgabeportals wird dabei geladen.
2. In der rechten Seitennavigation den Menüpunkt „Shops & Services“ wählen, ein Untermenü klappt dabei auf.
3. Auswahl des Menüpunkts „Shop LIGHT“, die Startseite des Shop LIGHT wird danach geladen.




Auswahl des Basisprodukts

Die Produktauswahl erfolgt im Shop LIGHT in zwei Schritten.

- Zuerst erfolgt die Festlegung der gewünschten Produktgruppe im ersten Auswahlfeld. Dadurch werden die einzelnen auswählbaren Produkte im zweiten Auswahlfeld bestimmt. Die Auswahl des Basisprodukts wird durch einen Klick auf den Button „go“ bestätigt.


BEV Shop light

Basisprodukt wählen: **Gewähltes Basisprodukt:** kein Produkt gewählt



BEV Shop light

Basisprodukt wählen: **Gewähltes Basisprodukt:** kein Produkt gewählt




Auswahl des Basisprodukts


- Nach der Übernahme des gewünschten Produkts mittels Button „go“ erscheint das gewählte Produkt unter „Gewähltes Basisprodukt“ (Grafik siehe nächste Folie).
- Bei konfigurierbaren Produkten (zB.: Gebietskarte) werden Auswahlmöglichkeiten unter „Qualitätsinformationen“ und „Sonstige“ angeboten.
- Zum gewählten Basisprodukt wird ein Link „Beispiel“ dargestellt, womit eine weitere Seite „Produkte Verm/Geoinfo – Hierarchischer Katalog - Download“ geöffnet werden kann.
- Zum gewählten Basisprodukt wird ein Button „i“ dargestellt, womit eine weitere Seite „Produkte Verm/Geoinfo – Hierarchischer Katalog - Überblick“ geöffnet werden kann.

Auswahl des Basisprodukts

BEV Shop light


Basisprodukt wählen:

Landkarten und Zubehör ▼
Gebietskarte ▼ 

Gewähltes Basisprodukt:
Gebietskarte [Beispiel](#) 

Qualitätsinformationen:
Ausführung: gefaltet ▼

Sonstige:
Blattnummer: Schneeberg und Rax 1:25 000 ▼

Konfigurationsstatus:
 Die Kombination Ihrer Auswahl ist möglich!

Button „i“ öffnet die Seite
„Produkte Verm/Geoinfo -
Hierarchischer Katalog -
Überblick“

Link „Beispiel“ öffnet die Seite
„Produkte Verm/Geoinfo -
Hierarchischer Katalog -
Download“

Auswahl des Basisprodukts, Produktbeschreibung

Unter „Produkte Verm/Geoinfo – Alphabetischer Katalog oder Hierarchischer Katalog“ werden zu den diversen Produkten Informationen angeboten wie z.B.:

- Überblick (Produktname, Kurzname, Produktgruppe, Produktdefinition, Maßstabsbereich, Eignung/Nutzung, Datentyp und Letzte Änderung)
- Produktliste und Preise (Preisinformationen, Update-Vertrag, Nutzungsbedingungen, Abgabeeinheiten, Datenmengen, Datenträger, Datenformat, Online-Zugriff und Copyright)
- Qualität (Datenquelle, Datenerfassung und –verarbeitung, Allgemeine Lagegenauigkeit, Fortführung und Allgemeine Vollständigkeit)



Auswahl des Basisprodukts, Produktbeschreibung


- Lagebezug (Direktes räumliches Bezugssystem, Kartenprojektion, Ellipsoid, Geodätisches Datum, Höhenbezugssystem und weitere Bezugssysteme für die Abgabe)
- Objektliste (Objektarten und Schlüsselwörter)
- Kontakt und Bestellung (Bestellinformationen und Bestellformular)
- Download (Beschreibungen / Schnittstellen, Produktbeispiele)

Konfigurierbare Produkte


- Nach der Auswahl eines konfigurierbaren Produkts (zB.: Gebietskarte) kann unter Sonstige die Blattnummer (Schneeberg und Rax 1:25.000 oder Umgebungskarte Wien 1:50.000) ausgewählt werden.

BEV Shop light

Basisprodukt wählen:

Landkarten und Zubehör
Gebietskarte 

Gewähltes Basisprodukt:

Gebietskarte [Beispiel](#) 


Qualitätsinformationen:

Ausführung: gefaltet

Sonstige:

Blattnummer: Schneeberg und Rax 1:25 000

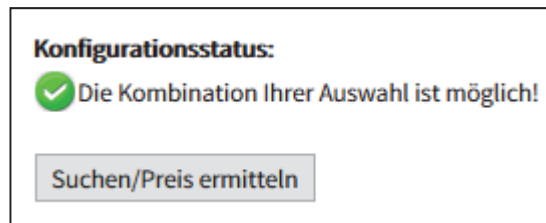
Konfigurationsstatus:

 Die Kombination Ihrer Auswahl ist möglich!

Auswahlmöglichkeit
der Blattnummer

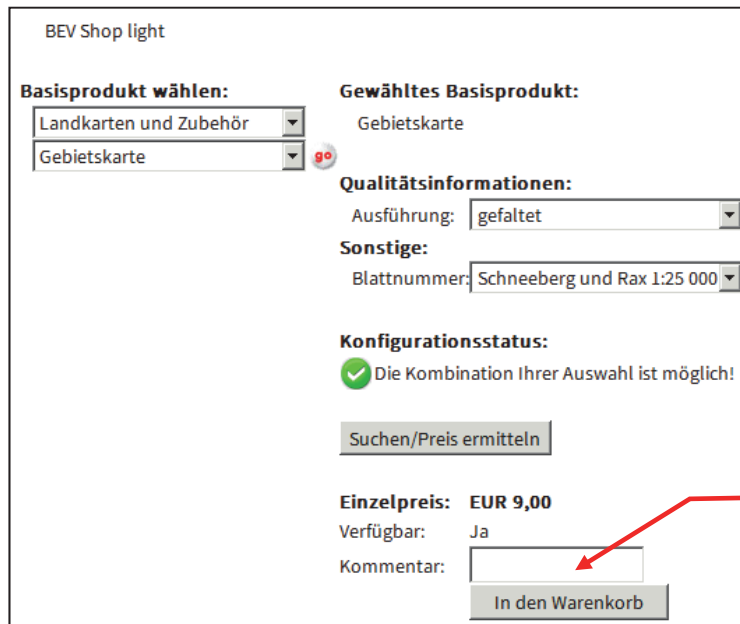
Konfigurierbare Produkte

- Die Konfiguration wird durch ein Farbsystem (rot oder grün) unterstützt.
- Eine grüne Konfigurationsfarbe signalisiert eine gültige Konfiguration, dann kann „Suchen/Preis ermittelt“ geklickt werden.
- Eine rote Konfigurationsfarbe signalisiert eine nicht gültige Konfiguration und ein Link „Details“ wird dargestellt.
- Ein Klick auf den Link „Details“ öffnet ein Fenster mit dem Hinweis auf die Fehlerursache, die korrigiert werden muss.



Produktsuche

- Mit einem Klick auf den Button „Suchen/Preis ermitteln“ wird der Einzelpreis und die Verfügbarkeit des Produkts angezeigt.
- Mit einem Klick auf den Button „In den Warenkorb“ wird das Produkt in den Warenkorb gelegt.
- Weitere Informationen über den Warenkorb finden Sie im Tutorial „Warenkorb“.



Kommentar: Für Sie eine Gedächtnisstütze zur einzelnen Bestellposition, erscheint im Warenkorb und wird auf der Rechnung angezeigt.